







COMUNE DI SPOTORNO
PROVINCIA DI SAVONA
ELEZIONI DIRETTE DEL SINDACO E DEL CONSIGLIO COMUNALE

	VOTI VALIDI				TOTALI	%	CANDIDATI	VOTI VALIDI				TOTALI	%	TOTALE COMPLESSIVO	
	1	2	3	4				1	2	3	4				
 LISTA N. 1 SPOTORNO NEL CUORE	97	125	147	112	481	22,403%	1	GIANCARLO ZUNINO	16	19	33	23	91	28,98%	572
							2	ANDREA ROSSELLO	2	2	9	14	27	8,60%	508
							3	VAL TER MAGNONE	10	4	19	3	36	11,46%	517
							4	PAOLA CRISTIGLIO	1	6	6	3	16	5,10%	497
							5	ROBERTO BELLARDINELLI	1	2	3	1	7	2,23%	488
							6	ANDREINO BRUZZONE	4	6	7	5	22	7,01%	503
							7	FORTUNATO DELL'AGLIO detto MINO	4	4	3	3	14	4,46%	495
							8	ANNA MANTERO	5	5	4	2	16	5,10%	497
							9	GIAN MARIO PEUTO	3	16	10	6	35	11,15%	516
							10	MARIA ASSUNTA RECCHIA	3	7	1	0	11	3,50%	492
							11	MONICA SCHELLA	3	0	2	3	8	2,55%	489
							12	MARCO ZUNINO	6	12	6	7	31	9,87%	512
							TOTALE VOTI								58
 LISTA N. 2 SPOTORNO CHE VORREI	137	198	144	155	634	29,530%	1	IRENE AVINO	3	2	6	10	21	5,20%	655
							2	ANTONELLA BOSSIO in VALLE	6	8	3	3	20	4,95%	654
							3	VALERIA DOLCETTI	15	4	8	8	35	8,66%	669
							4	GIADA GRAVANO	4	3	6	1	14	3,47%	648
							5	ROBERTO MAGARAGGIA	4	12	7	1	24	5,94%	658
							6	ANTONIO MARINELLI	18	0	11	13	42	10,40%	676
							7	GIAN CARLO POZZETTI	3	8	12	3	26	6,44%	660
							8	MARCO RAPETTI	2	29	16	17	64	15,84%	698
							9	FERNANDO ROLFO	2	2	2	12	18	4,46%	652
							10	GIUSEPPE SATTA	7	20	9	4	40	9,90%	674
							11	CRISTINA SCIPIONI	11	20	6	3	40	9,90%	674
							12	SALVATORE SPIGA detto MASSIMO	14	17	11	18	60	14,85%	694
							TOTALE VOTI								89
 LISTA N. 3 "PROGETTO SPOTORNO"	147	181	209	183	720	33,535%	1	ANDREA BERCHIALLA detto "BERCI"	4	1	4	6	15	3,31%	735
							2	MATTEO CAMIA	5	5	13	7	30	6,62%	750
							3	MONICA CANEPA	11	9	10	6	36	7,95%	756
							4	DAVIDE DELBONO	14	11	2	15	42	9,27%	762
							5	GIAN LUCA GIUDICE	3	5	7	17	32	7,06%	752
							6	ANDREA IMOVILLI detto "IMMO"	2	6	17	5	30	6,62%	750
							7	ISABELLA IOZZO	8	7	14	1	30	6,62%	750
							8	MAXIMILIANO MAGNONE detto "MAX"	8	7	12	14	41	9,05%	761
							9	GIULIA MORETTI	5	21	21	32	79	17,44%	799
							10	MARINA PELUFFO	5	13	14	9	41	9,05%	761
							11	ANTONIO PISU	1	4	0	6	11	2,43%	731
							12	GIOVANNI SPOTORNO detto "GIANNI"	23	17	11	15	66	14,57%	786
							TOTALE VOTI								89
 LISTA N. 4 ADESSO SPOTORNO	42	84	89	97	312	14,532%	1	LAURA ARNELLO	0	1	4	1	6	3,35%	318
							2	NADA CALANDRIA	0	3	6	8	17	9,50%	329
							3	GIAN PAOLO CALVI	7	3	0	6	16	8,94%	328
							4	SALVATORE CATANIA (detto TATO)	3	0	10	7	20	11,17%	332
							5	MARINA DOVA	3	15	2	4	24	13,41%	336
							6	GIUSEPPINA MANNO (detta GIUSI)	7	1	13	13	34	18,99%	346
							7	PAOLO MARIA PAGANI	0	0	0	1	1	0,56%	313
							8	SIMONE PASTORINO	3	9	3	3	18	10,06%	330
							9	ELVIRA RAPETTI	2	2	2	1	7	3,91%	319
							10	EMILIA TRAINI	1	3	4	7	15	8,38%	327
							11	MARGHERITA TRINCHERO (detta RITA)	1	8	3	2	14	7,82%	326
							12	GIUSEPPE VITELLARO	1	3	3	0	7	3,91%	319
							TOTALE VOTI								28
TOTALE VOTI VALIDI a)	423	588	589	547	2147	100,00%	TOTALE VOTI				179	100,00%	3923		
VOTI CONTESTATI E NON ASSEGNATI b)					0										
SCHIEDE BIANCHE c)	10	7	13	6	36										
SCHIEDE NULLE d)	16	18	33	16	83										
TOTALE GENERALE (a+b+c+d)	449	613	635	569	2266										
TOTALE ELETTORI	874	857	823	790	3344										
VOTANTI MASCHI	213	295	307	266	1081										
VOTANTI FEMMINE	236	318	328	303	1185										
TOTALE VOTANTI	449	613	635	569	2266										
AFFLUSSO	51,37%	71,53%	77,16%	72,03%	67,76%										