









LISTA	VOTI VALIDI				TOTALI	%	CANDIDATI	VOTI VALIDI				TOTALI	%		
	1	2	3	4				1	2	3	4				
 L'ALTRA EUROPA CON TSIPRAS	12	23	25	26	86	4,548%	1	Maltese	Curzio	2	4	6	3	15	21,43%
							2	Lipperini	Loredana	2	1	0	0	3	4,29%
							3	Ovadia	Salomone detto "Moni"	4	5	3	2	14	20,00%
							4	Dosio	Nicoletta	0	1	2	0	3	4,29%
							5	Finiguerra	Domenico	0	2	0	0	2	2,86%
							6	Gallegati	Mauro	0	0	0	0	0	0,00%
							7	Giuriato	Anita	0	0	0	0	0	0,00%
							8	Lucattini	Lorena	0	1	0	0	1	1,43%
							9	Mattioli	Carla	0	0	0	0	0	0,00%
							10	Ollino	Nicolo'	0	0	0	0	0	0,00%
							11	Padoan	Daniela	0	1	0	1	2	2,86%
							12	Padovani	Andrea	0	1	0	0	1	1,43%
							13	Panagopoulos	Argyrios	0	0	0	0	0	0,00%
							14	Pavlovic	Dijana detta Diana	1	0	0	0	1	1,43%
							15	Quarta	Alessandra	0	2	0	0	2	2,86%
							16	Richetto	Pierluigi detto "Gigi"	0	0	0	0	0	0,00%
							17	Sarti	Stefano	0	3	2	0	5	7,14%
							18	Sgrena	Giuliana	4	6	5	1	16	22,86%
							19	Somoza	Alfredo Luis detto "Somosa"	0	2	1	1	4	5,71%
							20	Viola	Giuseppe detto "Pino"	0	0	0	1	1	1,43%
TOTALE VOTI								13	29	19	9	70	100,00%		
 MOVIMENTO CINQUE STELLE	73	143	113	106	435	23,004%	1	Antonica	Gabriele	0	1	3	3	7	10,45%
							2	Attademo	Francesco	0	1	3	1	5	7,46%
							3	Beghin	Tiziana	0	4	1	3	8	11,94%
							4	Bertellino	Fabrizio	0	2	2	0	4	5,97%
							5	Cassimatis	Marika	0	0	0	1	1	1,49%
							6	Desilvestri	Fabio	0	0	3	1	4	5,97%
							7	Evi	Eleonora	0	2	0	1	3	4,48%
							8	Geraci	Tiziana	0	0	0	0	0	0,00%
							9	Girard	Stefano	1	0	1	0	2	2,99%
							10	Mastrososa	Ilaria	1	3	3	3	10	14,93%
							11	Mennella	Grazia	0	0	0	1	1	1,49%
							12	Misculin	Bruno Giulio Andrea	0	0	0	0	0	0,00%
							13	Salvatore	Alice	1	1	3	2	7	10,45%
							14	Sayn	Marco	0	0	0	0	0	0,00%
							15	Scabbia	Massimo	0	1	0	0	1	1,49%
							16	Tranchellini	Alice	0	1	0	0	1	1,49%
							17	Valli	Marco	0	2	0	0	2	2,99%
							18	Viola	Alessandra Giuseppina	0	0	4	0	4	5,97%
							19	Voulaz	Manuel	0	2	1	1	4	5,97%
							20	Zanni	Marco	0	1	0	2	3	4,48%
TOTALE VOTI								3	21	24	19	67	100,00%		

LISTA	VOTI VALIDI				TOTALI	%	CANDIDATI	VOTI VALIDI				TOTALI	%		
	1	2	3	4				1	2	3	4				
 FRATELLI D'ITALIA - ALLEANZA NAZIONALE	10	15	8	15	48	2,538%	1	Meloni	Giorgia	1	2	3	5	11	57,89%
							2	Crosetto	Guido	0	0	0	2	2	10,53%
							3	Fidanza	Carlo	1	0	0	2	3	15,79%
							4	Ghiglia	Agostino	0	0	0	0	0	0,00%
							5	Senaldi	Carlo	0	0	0	0	0	0,00%
							6	Arbarello	Alice	0	1	0	0	1	5,26%
							7	Arena	Giovanni	0	0	0	0	0	0,00%
							8	Arizzi	Lucia	0	0	0	0	0	0,00%
							9	Bencini	Paola	0	0	0	0	0	0,00%
							10	Bulgheroni	Fabio	0	0	0	0	0	0,00%
							11	Cantamessa	Paola	0	0	0	0	0	0,00%
							12	Chiesa	Paola Maria	0	0	0	0	0	0,00%
							13	Cristalli	Valentina	0	0	0	0	0	0,00%
							14	Dabrazzi Torreggia	Alberto	0	0	0	0	0	0,00%
							15	Iacobucci	Massimiliano	0	1	0	0	1	5,26%
							16	Papotti	Franco	0	0	0	0	0	0,00%
							17	Ronchi	Simona	0	0	0	0	0	0,00%
							18	Trolli	Pietro Italo Maria	0	0	1	0	1	5,26%
							19	Valmori	Paolo	0	0	0	0	0	0,00%
							20	Zunino	Enrico	0	0	0	0	0	0,00%
TOTALE VOTI								2	4	4	9	19	100,00%		
 SCELTA EUROPEA	3	1	2	0	6	0,317%	1	Susta	Gianluca	0	0	0	0	0	0,00%
							2	Marson	Paolo	2	0	1	0	3	100,00%
							3	Colombo	Marinella Giuseppina	0	0	0	0	0	0,00%
							4	Musso	Enrico	0	0	0	0	0	0,00%
							5	Mantovani	Gemma	0	0	0	0	0	0,00%
							6	Arena	Giuseppe	0	0	0	0	0	0,00%
							7	Baratto	Marco	0	0	0	0	0	0,00%
							8	Bufo	Roberto	0	0	0	0	0	0,00%
							9	Calliano	Oreste	0	0	0	0	0	0,00%
							10	Colla	Gabriella	0	0	0	0	0	0,00%
							11	Da Rugna	Livio	0	0	0	0	0	0,00%
							12	De Blasi	Costantino	0	0	0	0	0	0,00%
							13	Gallarati	Gabriella	0	0	0	0	0	0,00%
							14	Gandini	Edoardo	0	0	0	0	0	0,00%
							15	Gebhard	Frederic	0	0	0	0	0	0,00%
							16	Keller	Francesco	0	0	0	0	0	0,00%
							17	Marazzi	Marco	0	0	0	0	0	0,00%
							18	Ricco	Roberta	0	0	0	0	0	0,00%
							19	Sorgenti	Rinaldo	0	0	0	0	0	0,00%
							20	Terna	Pietro	0	0	0	0	0	0,00%
TOTALE VOTI								2	0	1	0	3	100,00%		

LISTA	VOTI VALIDI				TOTALI	%	CANDIDATI	VOTI VALIDI				TOTALI	%			
	1	2	3	4				1	2	3	4					
 IO CAMBIO	0	1	1	0	2	0,106%	1	D'Antuoni	Agostino	0	0	0	0	0	#DIV/0!	
							2	Vannoni	Davide	0	0	0	0	0	0	#DIV/0!
							3	Alessandri	Angelo	0	0	0	0	0	0	#DIV/0!
							4	Morganti	Claudio	0	0	0	0	0	0	#DIV/0!
							5	Carmagnola	William	0	0	0	0	0	0	#DIV/0!
							6	Marchi	Luca	0	0	0	0	0	0	#DIV/0!
							7	Tognoli	Marco	0	0	0	0	0	0	#DIV/0!
							8	Brusa	Adolfo	0	0	0	0	0	0	#DIV/0!
							9	Torri	Giovanni	0	0	0	0	0	0	#DIV/0!
							10	Biliotti	Francesca	0	0	0	0	0	0	#DIV/0!
							11	Vavassori	Elisa	0	0	0	0	0	0	#DIV/0!
							12	Chiatroni	Laura	0	0	0	0	0	0	#DIV/0!
							13	Mazzoleni	Andrea	0	0	0	0	0	0	#DIV/0!
							14	Andreani	Antonello	0	0	0	0	0	0	#DIV/0!
							15	Iotti	Matteo	0	0	0	0	0	0	#DIV/0!
							16	Scandroglio	Mariam	0	0	0	0	0	0	#DIV/0!
							17	Sandrin	Maria Cristina	0	0	0	0	0	0	#DIV/0!
							18	Riccelli	Maria	0	0	0	0	0	0	#DIV/0!
							19	Rinaldi	Renato Armando	0	0	0	0	0	0	#DIV/0!
							20	Bertazzo	Paolo	0	0	0	0	0	0	#DIV/0!
							TOTALE VOTI								0	0
 FORZA ITALIA	80	91	94	77	342	18,086%	1	Toti	Giovanni	9	8	11	8	36	28,35%	
							2	Bertot	Fabrizio	0	0	0	2	2	1,57%	
							3	Bonanini	Franco	0	2	0	0	2	1,57%	
							4	Comi	Lara	9	6	6	3	24	18,90%	
							5	De Martini	Isabella	1	6	1	1	9	7,09%	
							6	Ronzulli	Licia detta Licia	2	0	3	3	8	6,30%	
							7	Rossi	Oreste detto Tino	0	1	2	0	3	2,36%	
							8	Zanicchi	Iva	2	8	3	3	16	12,60%	
							9	Bettoni	Valerio	0	0	0	0	0	0,00%	
							10	Bille	Claudia	0	0	0	0	0	0,00%	
							11	Cirio	Alberto	10	6	3	3	22	17,32%	
							12	Fatnassi	Sonia	0	0	0	0	0	0,00%	
							13	Ferriani	Ivo	0	0	0	0	0	0,00%	
							14	Lazzaroni	Daniela Maria Cristina	0	0	0	0	0	0,00%	
							15	Loiaconi	Carmela Nadia detta Nadia	0	0	0	0	0	0,00%	
							16	Maullu	Stefano Giovanni detto Maullu	0	0	0	2	2	1,57%	
							17	Mussa	Antonio Francesco Giovanni	0	0	0	2	2	1,57%	
							18	Soncini	Emma	0	0	0	0	0	0,00%	
							19	Striglio	Cristina	0	0	0	0	0	0,00%	
							20	Zanini	Mirella	1	0	0	0	1	0,79%	
							TOTALE VOTI								34	37

LISTA	VOTI VALIDI				TOTALI	%	CANDIDATI	VOTI VALIDI				TOTALI	%				
	1	2	3	4				1	2	3	4						
 NUOVO CENTRO DESTRA	10	19	15	8	52	2,750%	1	Lupi	Maurizio Enzo	1	0	6	1	8	32,00%		
							2	Podestà	Guido	0	0	0	0	0	0	0	0,00%
							3	Albertini	Gabriele	0	0	0	0	0	0	0	0,00%
							4	Forte	Matteo	0	2	0	0	0	2	8,00%	
							5	Salini	Massimiliano	1	3	0	0	0	4	16,00%	
							6	Andena	Carla	1	0	0	0	0	1	4,00%	
							7	Campora	Matteo	0	0	0	0	0	0	0,00%	
							8	Colombo	Daniela	0	1	0	0	0	1	4,00%	
							9	Fino	Umberto	0	0	0	0	0	0	0,00%	
							10	Garibaldi	Gino	0	0	0	0	0	0	0,00%	
							11	Gemelli	Marco	0	0	0	0	0	0	0,00%	
							12	Lingua	Carlo	0	0	0	0	0	0	0,00%	
							13	Magliano	Silvio	1	1	0	0	0	2	8,00%	
							14	Mangano	Basilio Antonino Federico	0	0	0	0	0	0	0,00%	
							15	Rizzi	Ugo	0	0	0	0	0	0	0,00%	
							16	Sbaraini	Pietro	0	0	0	0	0	0	0,00%	
							17	Stancari	Cristina	0	0	0	0	0	0	0,00%	
							18	Strescino	Paolo	1	1	4	1	7	28,00%		
							19	Valentini Puccitel	Paolo detto Valentini	0	0	0	0	0	0	0,00%	
							20	Valdati	Massimo	0	0	0	0	0	0	0,00%	
TOTALE VOTI								5	8	10	2	25	100,00%				
 PARTITO DEMOCRATICO - PARTITO SOCIALISTA EUROPEO	135	203	238	180	756	39,979%	1	Mosca	Alessia Maria detta Alessia	8	6	7	4	25	12,08%		
							2	Bresso	Mercedes	6	4	5	6	21	10,14%		
							3	Cofferati	Sergio Gaetano	15	18	17	19	69	33,33%		
							4	Toia	Patrizia Ferma Francesca	1	0	0	0	1	0,48%		
							5	Panzeri	Pierantonio detto Antonio	0	1	0	0	1	0,48%		
							6	Lombardi	Marina	1	0	0	5	6	2,90%		
							7	Aureli	Sergio Aurelio Mauro	0	0	0	0	0	0,00%		
							8	Avetta	Alberto	0	0	0	0	0	0,00%		
							9	Barbieri	Luca	1	0	0	1	2	0,97%		
							10	Benifei	Brando Maria detto Brando	2	2	0	3	7	3,38%		
							11	Briano	Renata	14	13	10	15	52	25,12%		
							12	Catizone	Giuseppe detto Pino	2	0	0	0	2	0,97%		
							13	De Luca	Maria detta Maria Chiara	2	2	0	1	5	2,42%		
							14	Gualco	Carlotta	3	0	2	2	7	3,38%		
							15	Morgano	Luigi	0	0	0	0	0	0,00%		
							16	Roccio	Carlo	1	0	1	0	2	0,97%		
							17	Sinigaglia	Paolo	1	0	1	0	2	0,97%		
							18	Trapani	Antonella	0	1	1	0	2	0,97%		
							19	Viotti	Daniele	1	0	1	0	2	0,97%		
							20	Zaltieri	Francesca	0	0	1	0	1	0,48%		
TOTALE VOTI								58	47	46	56	207	100,00%				

